

オンライン入稿

操作マニュアル

～ 広告会社様向け ～

中日新聞社

HOUSEI株式会社

Ver 2.1

目次

1. システムの概要	…	1頁
2. ログインする	…	5頁
3. 業務を選ぶ	…	6頁
4. 申込に原稿をリンクする	…	8頁
5. 先に原稿を登録する	…	26頁
6. 特別契約の原稿を登録する	…	41頁
7. ログインするパスワードを変更する	…	56頁
8. メールアドレスを変更する	…	59頁
9. 各部連絡先	…	62頁

1. システムの概要

○ 申込入稿

- ・ 自社からの広告申込にリンクさせる形で原稿を直接入稿することや、事前に登録した原稿を入稿することができます。
- ・ 原稿制作会社に入稿依頼することができます。
- ・ 申込に掲載上の注意点など連絡事項が登録できます。
- ・ 申込の内容、入稿した原稿の内容、プリフライト結果が確認できます。

○ 原稿登録

- ・ 事前に原稿を登録することができます。
登録した原稿は申込入稿で入稿する原稿として扱えます。
* 原稿は30日過ぎると削除されます。
- ・ 原稿に掲載上の注意点など連絡事項が登録できます。
- ・ 原稿の内容、プリフライト結果が確認できます。

○ 特別契約原稿登録

- ・ 特別契約の原稿を登録することができます。
登録された原稿は中日新聞社が運用します。
* 原稿は30日過ぎると削除されます。
- ・ 原稿に掲載上の注意点など連絡事項が登録できます。
- ・ 原稿の内容、プリフライト結果が確認できます。

○ その他

- ・ ログインパスワードは変更可能です。
- ・ メールアドレスを登録することができます。入稿を依頼した原稿制作会社から申込への入稿がされた場合にご登録いただいたメールアドレスへメールで通知されます。登録は任意です。

1.1 仕様について

○ PDFのみ対応

オンライン入稿システムではN-PDF及び中日新聞の入稿規格（N-PDF準拠）に対応しています。

N-PDFでの原稿制作については日本広告業協会のホームページを参照ください。

https://www.jaaa.ne.jp/2012/06/n_pdf/

○ 入稿時の偏倍対応

原稿サイズが紙面サイズとは違う場合はシステム上で偏倍処理を行います。

○ 在版原稿

在版原稿の流用は出来ません。その都度新規に原稿登録をお願いします。

○ 運用時間

オンライン入稿 稼働時間 8時～23時59分

1.2 対応ブラウザ

- Windows : Google Chrome
- Mac : Google Chrome

1.3 URL

<https://ad-online.chunichi.co.jp/onlineMaterialIn/>

ログインするユーザーIDと初期パスワードについては弊社からご連絡いたします。

1.4 最初におこなうこと

- 初期パスワードの変更を行ってください。
- お知らせメールの受信を希望される場合は、メールアドレスを設定してください。
 - ・ 広告会社が原稿制作会社に入稿していただくよう依頼すると、入稿依頼先へお知らせメールが自動送信されます。
 - ・ 原稿制作会社が入稿依頼された申込に原稿を入稿すると、入稿依頼元へお知らせメールが自動送信されます。

1.5 登録確認

原稿登録後「条件を更新」を押し、「プリフライト」がOKとなるのを確認してください。

原稿登録時エラー表示が出ましたら、エラー内容に従って原稿の修正をお願いします。

1.6 入稿メッセージ

入稿する原稿の掲載上の注意点、指示等があれば記入してください。特に15段(全頁)については三方罫(新聞社の囲み罫)あり、なしの記入をお願い致します。指示の無い場合は原則、当社ルールにて掲載いたします。

1.7 改稿・再入稿の場合

一度申込と原稿をリンクさせますと、再リンクできません。●原稿内に誤字・脱字がある●誤ってリンクしてしまった●リンクした原稿を差し替えたい等、入稿処理済の原稿をリンクし直したい時は、各本支社担当部までご連絡ください。ご連絡いただければ再リンクができるようにいたします。連絡先は巻末に記載いたします。

2. ログインする

オンライン入稿のURL (<https://ad-online.chunichi.co.jp/onlineMaterialIn/>) にアクセスするとログイン認証画面が表示されます。
ログインするとオンライン入稿の業務を始めるメニューが開きます。

「ユーザーID」と「パスワード」を入力して「**ログイン**」ボタンをクリックしてください。

中日新聞 Ver. 20211130_2884

オンライン入稿 ログイン

ユーザーID

パスワード

ログイン

【ご利用可能な時間】 8:00～23:59

お知らせ

2021年12月01日 重要度高のお知らせ

2021年11月30日 重要度中のお知らせ

2021年11月29日 重要度低のお知らせ

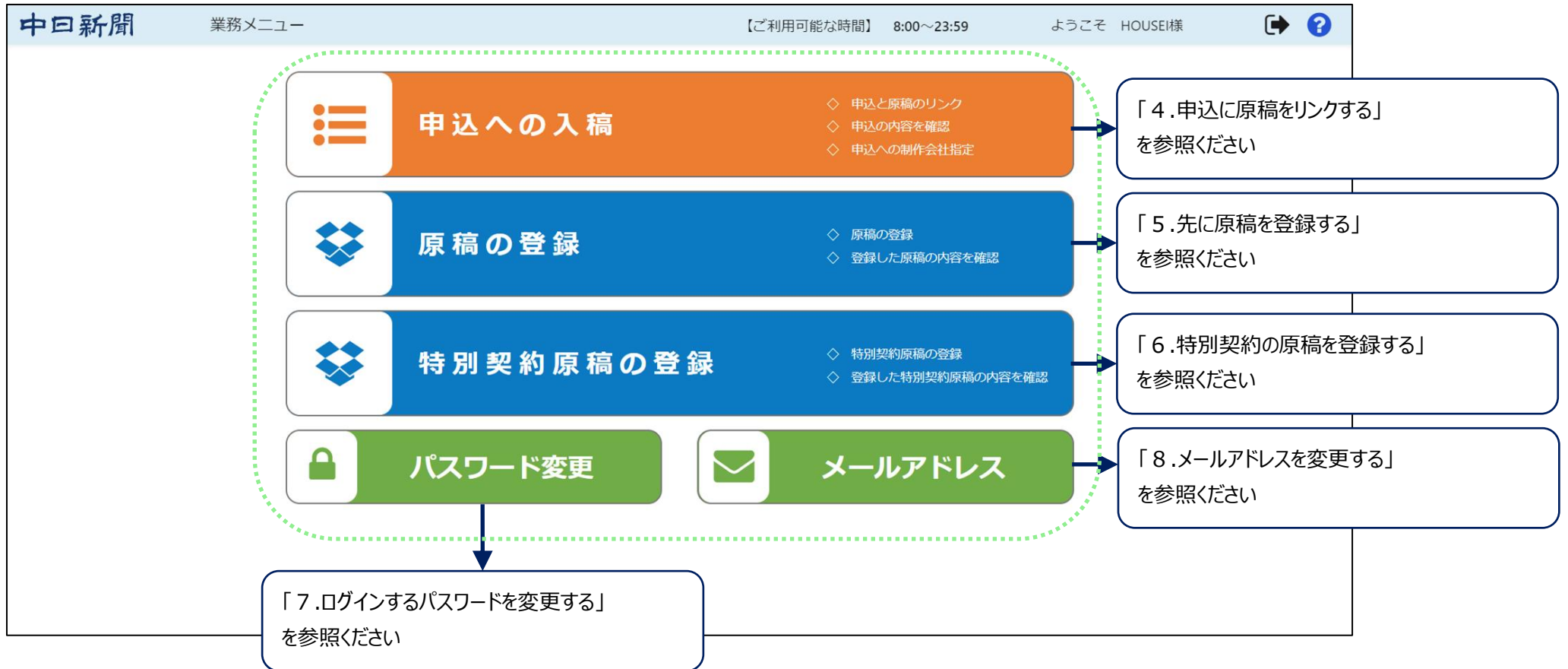
オンライン入稿の利用可能な時間が表示されます。

中日新聞社からのお知らせが表示されます。重要度は 黒字 < 黒太字 < 赤太字 となります。内容をご確認ください。

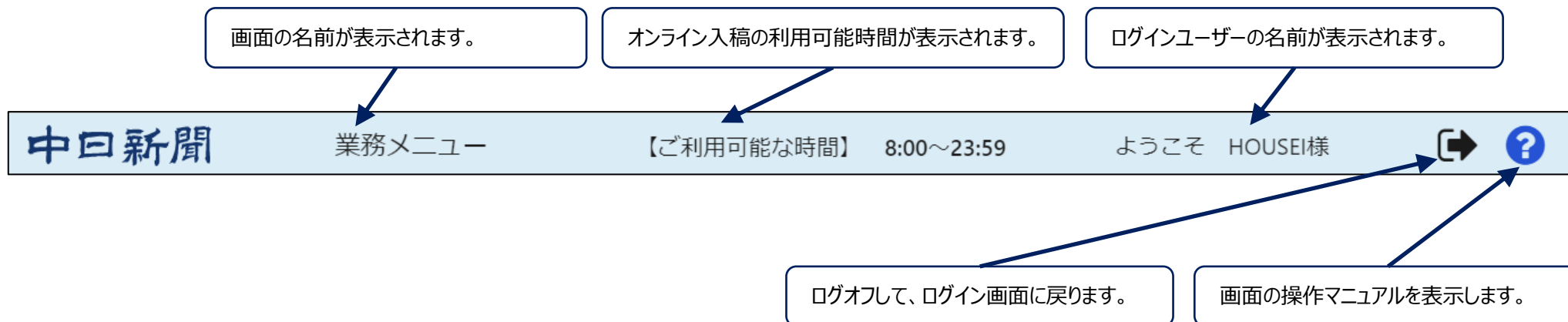
3. 業務を選ぶ

ログイン認証画面よりログインすると業務メニュー画面が表示されます。

作業する業務を選んでクリックしてください。



ログイン後の画面には、すべてヘッダーが表示されます。
画面名と色以外は同じです。



4. 申込に原稿をリンクする

申込に原稿をリンクするには、申込入稿画面を利用します。

申込入稿画面は業務メニューの「申込への入稿」をクリックすると表示されます。

業務メニュー画面

中戸新聞 業務メニュー 【ご利用可能な時間】 8:00~23:59 ようこそ HOUSEI様

- 申込への入稿**
 - 申込と原稿のリンク
 - 申込の内容を確認
 - 申込への案件会社指定
- 原稿の登録**
 - 原稿の登録
 - 登録した原稿の内容を確認
- 特別契約原稿の登録**
 - 特別契約原稿の登録
 - 登録した特別契約原稿の内容を確認
- パスワード変更**
- メールアドレス**

申込入稿画面

中戸新聞 申込入稿 【ご利用可能な時間】 8:00~23:59 ようこそ HOUSEI様

申込一覧の検索条件

申込を選択

掲載日	銘柄	刊別	広告主	サイズ (幅*高)	色別	広告原稿ID	二酸化	プリフライト	地域	分室区域	頁	種別名
2022/02/05	中戸新聞	昼刊	N08489	280(14高)	モノクロ	1020031049499X	未	未	河	三河	15	中戸
2022/02/05	中戸新聞	昼刊	N08572	280(14高)	モノクロ	1020031049573X	未	未	谷	豊橋	13	中戸
2022/02/05	中戸新聞	昼刊	N08574	280(14高)	モノクロ	1020031049574K	未	未	金塚	豊橋	15	中戸
2022/02/05	中戸新聞	昼刊	N08325	280(14高)	モノクロ	10200310499325K	未	未	徳島	八尾	31	中戸
2022/02/05	中戸新聞	昼刊	N08571	280(14高)	モノクロ	1020031049571X	未	未	谷	豊橋	13	中戸

4.1 リンク

リンクは①申込を検索、②申込の詳細を表示、③申込に原稿をリンクと三段階に進めていきます。

Step 1 申込を検索する

申込入稿画面を表示すると、掲載日が翌日、銘柄が中日新聞、刊別が朝刊の申込が「申込を選ぶ」の一覧に表示されます。

一覧にリンク対象の申込がない場合や絞り込みを行う場合は検索します。

検索は画面左側の「申込一覧の検索条件」を指定して「条件を更新」ボタンをクリックすることで、一覧が更新されます。

中日新聞 申込入稿

【ご利用可能な時間】 8:00~23:59 ようこそ HOUSEI様

申込一覧の検索条件

メニュー 申込を選ぶ

原稿登録へ移動

掲載日* 2022年02月05日 (土) ~ 2022年02月05日 (土)

銘柄* 中日新聞

刊別* 朝刊

広告主

色別

分室区域

雑報名

広告会社

二値化

プリフライト

リンク

条件を更新

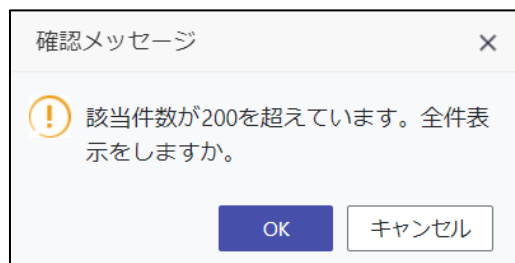
申込を選ぶ

掲載日	銘柄	刊別	広告主	サイズ (縦*横)	色別	広告原稿ID	二値化	プリフライト	地域	分室区域	頁	雑報名
2022/02/05	中日新聞	朝刊	N09499	2段x1/4割	モノクロ	I220203N09499X	未	未	河	三河	15	
2022/02/05	中日新聞	朝刊	N09572	2段x1/4割	モノクロ	I220203N09572X	未	未	な	尾張	13	
2022/02/05	中日新聞	朝刊	N09574	2段x1/4割	モノクロ	I220203N09574X	未	未	全尾	尾張	15	
2022/02/05	中日新聞	朝刊	N09325	2段x1/8割	モノクロ	I220203N09325X	未	未	全域	本版	31	
2022/02/05	中日新聞	朝刊	N09571	2段x1/8割	モノクロ	I220203N09571X	未	未	な	尾張	13	

Point 検索条件に一致する申込のうち、ユーザーが所属する広告会社から申し込みいただいた申込が表示されます。

Point 検索条件に「*」が表示されている項目は必須入力項目です。

- * 一覧の検索結果が200件を超えた場合には確認メッセージが表示されます。
全て表示するときは「OK」ボタン、200件までの表示とするときは「キャンセル」ボタンをクリックしてください。



補足

列をクリックすると、クリックした列を基準に並べ替えを行います。また、ドラッグアンドドロップで位置を変えることができます。
*当操作は申込画面に入るたびに元の状態に戻ります。

企画の申込はアイコン が表示され黒太字で表示されます。

一覧のエラー件数を表示します。

申込を選ぶ

プリフライトエラーが2件あります。
二値化エラーが1件あります。

	掲載日	銘柄	刊別	広告主	サイズ (縦*横)	色別	広告原稿ID	二値化	プリフライト	地域
	2100/01/02	東京新聞	朝刊	T01224	5段*1/1割	カラー	I140918T01224C	未	未	全域
	2100/01/02	東京新聞	朝刊	T01230	5段*1/1割	カラー	I140918T01230C	未	未	全域
	2100/01/02	東京新聞	朝刊	T00375	5段*1/1割	カラー	I150603T00375C	済	OK	全域
	2100/01/02	東京新聞	朝刊	T00376	5段*1/1割	カラー	I150603T00376C	済	OK	全域
	2100/01/02	東京新聞	朝刊	T00618	5段*1/2割	モノクロ	I120803T00618X	済	NG	全域
	2100/01/02	東京新聞	朝刊	T00631	5段*1/2割	モノクロ	I120803T00631X	済	NG	全域

リンク済の申込は背景が緑色で表示されます。リンク済の申込はリンクすることはできません。

エラーの申込はアイコン が表示され背景は赤色、赤太字で表示されます。
エラーの申込にはリンクすることができません。

Step2 申込の詳細を表示する

Step1「申込を選ぶ」の一覧より対象の申込をダブルクリックすると、画面が切り替わり詳細が表示されます。

上部に申込の内容、下部にリンク方法が表示されます。また、付属情報として原稿制作会社を指定することや、入稿メッセージを書き込むことができます。

(1) 付属情報を入力後は、 ボタンをクリックします。

* 後続Step3で説明するリンク操作を実行した後は、付属情報を変更することができません。



中日新聞 申込入稿 【ご利用可能な時間】 8:00~23:59 ようこそ HOUSEI様

申込一覧の検索条件 << メニュー >> 申込を選ぶ >> 原稿とリンクする 原稿登録へ移動

掲載日 2022年02月05日(土) 2022年02月05日(土)

銘柄* 中日新聞 刊別* 朝刊 広告主 色別 分室区域 雑報名 広告会社 二値化 プリフライト リンク 条件を更新

申込の内容

掲載日	2022/02/05	銘柄	中日新聞	刊別	朝刊	広告主	N09499	原稿制作会社
サイズ	2段x1/4割	色別	モノクロ	広告原稿ID	I220203N09499X	広告会社	I220203	
件名		二値化	未	プリフライト	未	地域	河	
分室区域	三河	頁	15	雑報名		企画コメント		

原稿制作会社 絞り込み HOUSEI 入稿メッセージ 三方野あり

Point 原稿制作会社を指定すると、指定された原稿制作会社が原稿をリンクできるようになります。

ここに原稿をドロップ

ファイルを選択

登録済みから選択

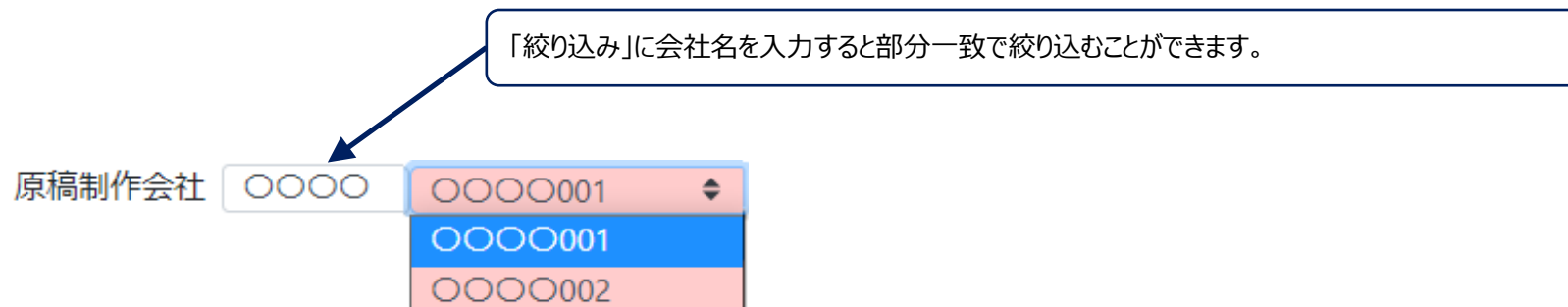
 をクリックすると一覧に戻ります。


 をクリックすると広告伝票がダウンロードできます。

 をクリックすると申込の内容が最新の状態になります。

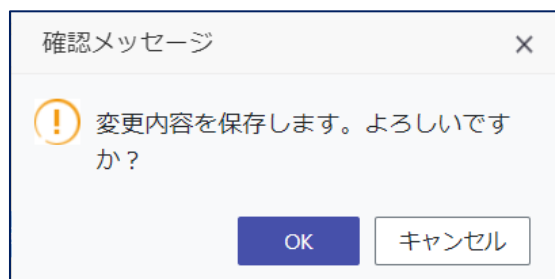
補足

申込に原稿制作会社を指定することで、原稿制作会社は申込に原稿をリンクすることができますようになります。



(2)  ボタンをクリックすると、確認メッセージが表示されます。

「OK」ボタンをクリックすると、内容が保存されます。「キャンセル」ボタンをクリックすると、内容は保存されません。



Step 3

申込に原稿をリンクする

申込に原稿をリンクするには、Step 2 申込詳細の下部に表示されるリンク方法を選択します。

The screenshot displays a web application interface for managing applications. The top navigation bar includes the title '中日新聞 申込入稿', the user name 'ようこそ HOUSEI様', and the available time '【ご利用可能な時間】 8:00~23:59'. The main content area is divided into several sections:

- 申込一覧の検索条件 (Search Filters):** Located on the left, it includes dropdown menus for '掲載日' (Publication Date), '銘柄' (Brand), '刊別' (Publication Type), '広告主' (Advertiser), '色別' (Color), '分室区域' (Division Area), '雑報名' (Miscellaneous Name), '広告会社' (Advertising Agency), '二値化' (Binary), 'プリフライト' (Pre-flight), and 'リンク' (Link). A '条件を更新' (Update Conditions) button is at the bottom.
- 申込の内容 (Application Details):** A table showing application information:

掲載日	2022/02/05	銘柄	中日新聞	刊別	朝刊	広告主	N09499	原稿制作会社
サイズ	2段x1/4割	色別	モノクロ	広告原稿ID	I220203N09499X	広告会社	I220203	
件名		二値化	未	プリフライト	未	地域	河	
分室区域	三河	頁	15	雑報名		企画コメント		
- 原稿とリンクする (Link Document):** A section with a large grey box containing the text 'ここに原稿をドロップ' (Drop document here) and a blue cube icon. To the right are two buttons: 'ファイルを選択' (Select File) and '登録済みから選択' (Select from Registered).

A callout box on the right side of the interface, labeled 'リンクエリア' (Link Area), points to the '原稿とリンクする' section.

(1) リンク操作には、登録されていない原稿を申込にリンクする操作と、既に登録されている原稿を申込にリンクする操作の2種類があります。

登録されていない原稿を申込にリンクする操作

登録されていない原稿は、ドラッグアンドドロップするか、ファイル選択ダイアログから選択します。

○ ドラッグアンドドロップ

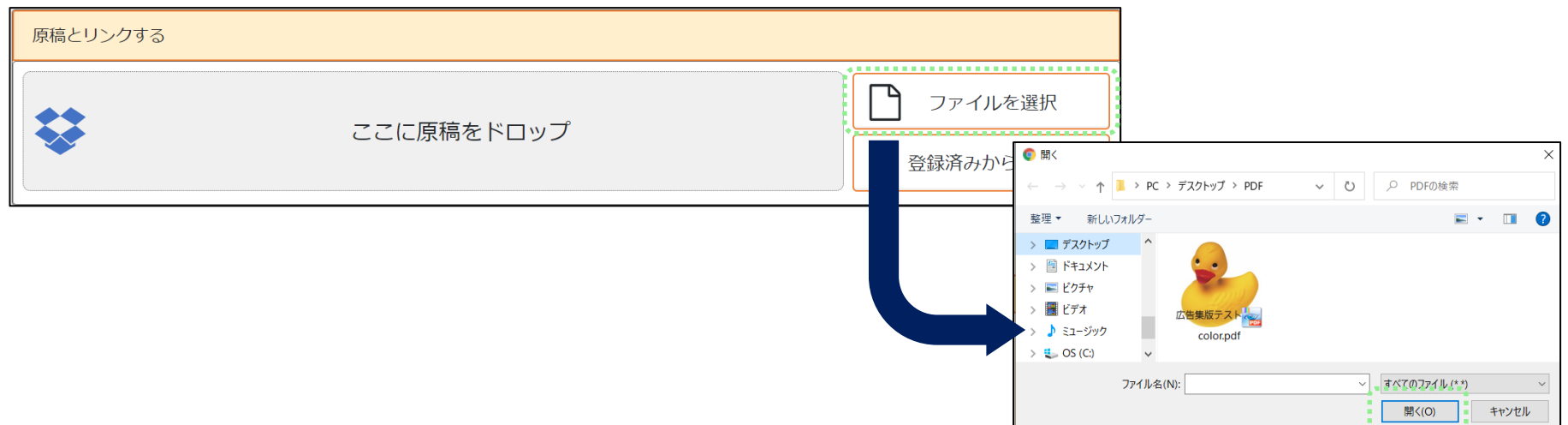
「ここに原稿をドロップ」へドラッグアンドドロップします。



○ ファイル選択ダイアログで選択

「ファイルを選択」をクリックし、

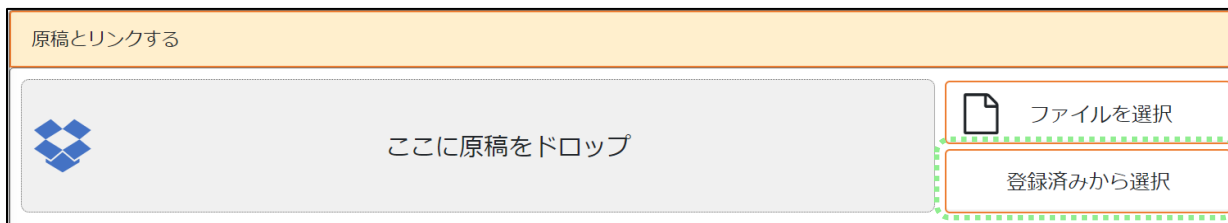
表示されるファイル選択ダイアログより原稿を選択して「開く (O)」ボタンをクリック、またはファイルをダブルクリックします。



既に登録されている原稿を申込にリンクする操作

登録されている原稿は、登録済原稿の一覧から選択します。

- ① 登録済原稿の一覧を表示するために、「登録済みから選択」をクリックします。



クリックすると、リンクエリアが「登録済原稿とリンクする」（登録済原稿の一覧）に切り替わり、当日から1週間前までに登録された原稿が表示されます。また、画面左側の「申込一覧の検索条件」も登録済原稿を検索する「登録済原稿一覧の検索条件」に切り替わります。なお、登録のみでリンクしないと1か月で消去されます。

- ② リンクする登録済原稿を検索します。
 一覧にリンク対象の原稿がない場合や絞り込みを行う場合は検索します。
 検索は画面左側の「登録済原稿一覧の検索条件」を指定して「条件を更新」ボタンをクリックすることで、一覧が更新されます。

中日新聞 申込入稿 【ご利用可能な時間】 8:00~23:59 ようこそ HOUSEI様

登録済原稿一覧の検索条件

Point 検索条件の「入稿日」は必須入力項目です。

Point 検索条件に一致する原稿のうち、ユーザーが登録した原稿と、原稿制作会社が登録した原稿が表示されます。

サムネイルをクリックすると、原稿を拡大／縮小して確認することができます。

③ 一覧よりリンク対象の原稿をダブルクリックします。

中日新聞 申込入稿 【ご利用可能な時間】 8:00~23:59 ようこそ HOUSEI様

登録済原稿一覧の検索条件

掲載希望日
銘柄
刊別
広告主
色別
掲載地域
入稿メッセージ
登録者
ファイル名
入稿日
画像色別
使用不可を含む

メニュー 申込を選ぶ 原稿とリンクする 登録済原稿とリンクする 原稿登録へ移動

申込の内容

申込

掲載日	2022/02/05	銘柄	中日新聞	刊別	朝刊	広告主	N09499	原稿制作会社
サイズ	2段x1/4割	色別	モノクロ	広告原稿ID	I220203N09499X	広告会社	I220203	
件名		二値化	未	プリフライト	未	地域	河	
分室区域	三河	頁	15	雑報名		企画コメント		

原稿制作会社 絞り込み HOUSEI 入稿メッセージ 三方葺あり

登録済原稿とリンクする

画像ID	20220128N55000J	画像ID	20220128N55001J	画像ID	20220128N55002J	画像ID	20220128N55003J
ファイル名	テスト15段2.pdf_OR...	ファイル名	テスト15段2.pdf.pdf	ファイル名	テスト15段2.pdf	ファイル名	テスト15段2.pdf
画像サイズ	10段*1/1割	画像サイズ	10段*1/1割	画像サイズ	10段*1/1割	画像サイズ	10段*1/1割
画像色別	カラー	画像色別	カラー	画像色別	カラー	画像色別	カラー
入稿日	2022/01/28	入稿日	2022/01/28	入稿日	2022/01/28	入稿日	2022/01/28
使用不可		使用不可		使用不可		使用不可	

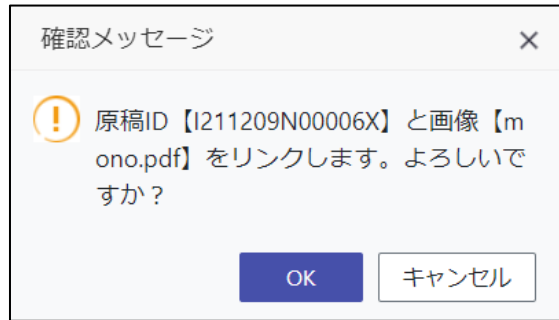
画像ID 20220128N55004J 画像ID 20220128N55006J 画像ID 20220128N55011J 画像ID 20220129N55000J
ファイル名 テスト15段2.pdf ファイル名 0128中日M新光通販... ファイル名 0128中日M新光通販... ファイル名 0112県福M二光通販...
画像サイズ 15段*1/1割 画像サイズ 5段*1/2割 画像サイズ 5段*1/1割 画像サイズ 15段*1/1割

条件を更新

← をクリックすると一覧からリンクエリアに戻ります。

(2) 10頁(1)の操作（登録されていない原稿を申込へリンクする操作／既に登録されている原稿を申込へリンクする操作）を行うと確認メッセージが表示されます。

「OK」ボタンをクリックすると、リンクを行います。「キャンセル」ボタンをクリックすると、リンクは行いません。

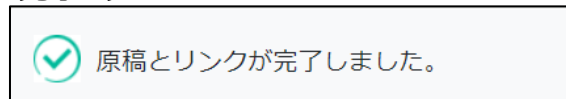


(3) リンクが行われている間は、画面上に処理状況が表示されます。


完了メッセージが表示されるまでお待ちください。




完了メッセージ



(4) リンクが完了すると、リンクエリアがリンクした原稿の情報とプリフライト結果に切り替わります。

 をクリックすると広告多値モニターがダウンロードできます。

 をクリックするとプリフライト詳細結果がダウンロードできます。

サムネイルをクリックすると、原稿を拡大／縮小して確認することができます。



中日新聞 申込入稿

ご利用可能な時間】 8:00~23:59 ようこそ HOUSEI様

申込一覧の検索条件

メニュー 申込を選ぶ 申込を確認する

原稿登録へ移動

申込の内容

掲載日	2021/11/24	誌名	中日新聞	刊別	朝刊	広告主	N62069	原稿制作会社	
サイズ	8.3cmx5cm	色別	カラー	広告原稿ID	I211102N62069C	広告会社	I211102		
件名		二値化	済	プリフライト	OK	地域	全域		
分室区域	本版	頁	2	雑報名	突出 右	企画コメント			

原稿制作会社 絞り込み 入稿メッセージ

リンクした原稿

画像ID	20211125N00066J
ファイル名	c79375c7-8308-4d4b-9710-901b7ebf8b5e
ファイルサイズ	418240byte
画像サイズ	86 mm*50 mm
画像色別	カラー
入稿日	2021/11/25 12:35

掲載希望日 銘柄 入刊力 広告主情報 色別 掲載地域 入稿メッセージ

プリフライト結果

状態 : 正常終了
[入出力情報]
開始 : 2021/11/25 12:15:47
終了 : 2021/11/25 12:15:54
入力ファイル名 : PPP_1_20211125N00057J.pdf

[実績]
(1) PDF 分析 ...完了
(2) 最適化 ...完了
(3) 修復処理 ...完了
(4) プリフライト ...完了(警告)
注意 : フォント 「TTDGchP0-90pv-RKSJ-H-Identity-HJ」 は Type 1 フォントです
注意 : フォント 「TTDGchP0-90pv-RKSJ-H-Identity-HJ」 は Composite フォントです
注意 : インキ総量は 260% より上です
注意 : カラーまたはグレースケール画像の解像度は 未滿 160ppi です
(5) PDF出力 ...完了
(6) PDF分割処理 ...完了

リンクした原稿の情報

プリフライト結果

* リンク完了以降、申込をダブルクリックして表示する申込詳細は上部に申込の内容、下部にリンクした原稿の情報とプリフライト結果が表示されます。

補足

リンクでは二値化エラーが発生することがあります。
この場合は、申込詳細の「二値化」に「失敗」が表示されます。

申込									
掲載日	2022/01/19	銘柄	中日新聞	刊別	朝刊	広告主	N09228	原稿制作会社	
サイズ	5段x1/1割	色別	モノクロ	広告原稿ID	I211228N09228X	広告会社	I211228		
件名		二値化	失敗	フリフライト	OK	地域	全域		
分室区域	本版	頁	26	雑報名		企画コメント			

原稿制作会社

エラーの解消には中日新聞社で作業を行う必要がありますので、中日新聞社までご連絡ください。

リンク操作で表示されるメッセージ①

No	種類	メッセージ	原因/対処
1	確認	原稿と申込のサイズは5%以上異なります。 リンクを実行しますか？	申込のサイズと原稿のサイズが一致してません。 変倍して問題ない場合は「OK」ボタンをクリックしてリンクを進めてください。問題がある場合は「キャンセル」ボタンをクリックしてリンクを中止してください。 *「●」は変倍のパーセント数値
		画像の拡大縮小率が縦：●% 横：●%になります。 本当にリンクしてよろしいですか？	
2	確認	原稿登録時に選択した目的色別と、申込の色別が異なります。 リンクを実行しますか？	申込の色別と原稿の付属情報に登録した色別が一致してません。 問題ない場合は「OK」ボタンをクリックしてリンクを進めてください。 問題がある場合は「キャンセル」ボタンをクリックしてリンクを中止してください。
3	エラー	PDFファイルを選択してください。	拡張子はPDFのみ対象です。
4	エラー	ファイル「●」のサイズが上限400MBを超えています。	400MBより大きい原稿は扱えません。 *「●」はファイル名
5	エラー	登録しようとしたファイル「▲」のフォーマットが不正です。 ページ数（1ページのみ）：●、チェック結果：■ ファイル形式（PDFのみ）：●、チェック結果：■ 色（Grayscale/CMYK/sRGBのみ）：●、チェック結果：■ サイズ（A2版[126.0cm x 60.0cm]以下） ：●、チェック結果：■	<ul style="list-style-type: none"> ・ ページ数 複数頁の原稿は扱えません。 ・ ファイル形式 ファイルの形式がPDFファイル以外は扱えません。 ・ 色 GrayscaleまたはCMYK以外は扱えません。 ・ サイズ 原稿は見開き+1頁より大きい原稿は扱えません。 <p>*「▲」はファイル名、「●」は値、「■」は結果（OK/NG）</p>


リンク操作で表示されるメッセージ②




No	種類	メッセージ	原因／対処
6	エラー	広告申込みが●ですが、画像は●です。 広告申込みと画像の色別は違うため、リンクできません。	申込の色別と原稿の色別が一致してません。 *「●」は色別
7	エラー	プリフライトエラーが発生したため、申込とのリンクが できませんでした。 原稿一覧でプリフライトエラーをご確認ください。	プリフライトエラーが発生しました。 原稿はプリフライトエラーではありますが登録されてますので、 原稿登録画面でエラーとなった原稿のプリフライト結果を ご確認ください。
8	エラー	利用時間「●:●～●:●」外なので、リンクできません。	オンライン入稿はメッセージに表示された利用時間（●:●～●:●） 以外は操作できません。 *「●:●」は時間

4.2 その他

(1) ナビゲーションエリア





画面上部に表示しているナビゲーションエリアをクリックしたときの振る舞いについて記載します。
メニューの色が  のときのみクリックできます。


	: 業務メニュー画面に戻ります。
	: 申込一覧に戻ります。
	: 申込詳細に戻ります。


(2) 検索条件の開閉

「申込一覧の検索条件」、「登録済原稿一覧の検索条件」は、開閉できます。


閉じる場合は  をクリック、開く場合は  をクリックしてください。


申込一覧の検索条件


申込一覧の検索条件 

掲載日* 2021年12月22日 (水) 


~


2021年12月22日 (水) 

銘柄* 中日新聞 

刊別* 朝刊 


広告主


色別 


分室区域 

雑報名

広告会社

二値化 

プリフライト 

リンク 

[条件を更新](#)



申込一覧の検索条件

登録済原稿一覧の検索条件

登録済原稿一覧の検索条件 

掲載希望日 

~

銘柄 

刊別 

広告主

色別 

掲載地域

入稿メッセージ

登録者

ファイル名

入稿日* 2021年12月12日 (日) 

~

2021年12月23日 (木) 

画像色別 

使用不可を含む

[条件を更新](#)



登録済原稿一覧の検索条件

(3) 原稿登録へ移動

画面上部の「原稿登録へ移動」ボタンをクリックすると、原稿登録画面へ移動します。



原稿登録画面



5. 先に原稿を登録する

事前に原稿を登録するには、原稿登録画面を利用します。
原稿登録画面は業務メニューの「原稿の登録」をクリックすると表示されます。

業務メニュー画面

中目新聞 業務メニュー 【ご利用可能な時間】 8:00~23:59 ようこそ HOUSE様

- 申込への入稿
 - 申込と原稿のリンク
 - 申込の納品を確認
 - 申込への制作会社指定
- 原稿の登録
 - 原稿の登録
 - 登録した原稿の内容を確認
- 特別契約原稿の登録
 - 特別契約原稿の登録
 - 登録した特別契約原稿の内容を確認
- パスワード変更
- メールアドレス

原稿登録画面

中目新聞 原稿登録 【ご利用可能な時間】 8:00~23:59 ようこそ HOUSE様

原稿登録の検索条件

原稿を登録する

掲載希望日: 2022年02月05日 (土)

原稿名: 中目新聞 刊別: 朝刊

広告主: 〇

サイズ: 横〇 縦〇 縦〇

色別: 〇 掲載地域: 〇

入稿メッセージ: 〇

ここに原稿をドロップ

ファイルを選択

原稿の一覧

掲載希望日	原稿名	刊別	広告主	サイズ (横*縦)	色別	掲載地域	原稿ID	プリフライト	ファイル名	入稿日	掲載色別	ファイルサイズ
2022-02-05	中目新聞	朝刊	ONLINE	5段*1行	モノクロ		20220204H550161	OK	inno.pdf	2022-02-04	モノクロ	27645byte
2022-02-05	中目新聞	朝刊	〇・N・L・I・N・E 10段*1行	カラ			20220204H550191	OK	ahru.pdf	2022-02-04	カラ	418240byte

5.1 原稿登録

原稿を登録するには、画面の上部に表示される登録エリアを操作します。

The screenshot shows the 'Original Article Registration' (原稿登録) interface. The top navigation bar includes the site name '中日新聞', the page title '原稿登録', and user information '【ご利用可能な時間】 8:00~23:59 ようこそ HOUSEI様'. The main content area is titled '原稿を登録する' (Register Original Article) and contains a form with fields for '掲載希望日' (2022年02月05日), '銘柄' (中日新聞), '刊別' (朝刊), '広告主', 'サイズ' (横/縦), '色別', and '掲載地域'. A large grey box with a blue diamond icon and the text 'ここに原稿をドロップ' (Drop original article here) is present, with a button below it that says 'ファイルを選択' (Select file). Below the form is a table titled '原稿の一覧' (List of Original Articles) with columns for '掲載希望日', '銘柄', '刊別', '広告主', 'サイズ', '色別', '掲載地域', '画像ID', 'プリフライト', 'ファイル名', '入稿日', '画像色別', and 'ファイルサイズ'. The table contains two rows of data. A callout box on the right side of the page points to the registration form area and is labeled '登録エリア' (Registration Area).


掲載希望日	銘柄	刊別	広告主	サイズ (縦*横)	色別	掲載地域	画像ID	プリフライト	ファイル名	入稿日	画像色別	ファイルサイズ
2022/02/05	中日新聞	朝刊	ONLINE	5段*1/1割	モノクロ		20220204N55018J	OK	mono.pdf	2022/02/04	モノクロ	276167byte
2022/02/05	中日新聞	朝刊	O・N・L・I・N・E	10段*1/1割	カラー		20220204N55019J	OK	ahiru.pdf	2022/02/04	カラー	418240byte

(1) 原稿の付属情報。


登録エリア左側に原稿の付属情報が入力できます。

原稿を登録する

掲載希望日	2021年12月24日 (金)	
銘柄*	中日新聞	刊別* 朝刊
広告主*	広告主	
サイズ	横* 1/1	割 縦* 5 段
色別*	カラー	掲載地域 掲載地域
入稿メッセージ	三方罫あり	



ここに原稿をドロップ

 ファイルを選択

Point

「*」が表示されている項目は原稿登録に必要な必須入力項目です。

(2) 原稿登録はドラッグアンドドロップ、またはファイル選択ダイアログから選択します。

○ ドラッグアンドドロップ

登録エリア右側の「ここに原稿をドロップ」へドラッグアンドドロップします。



○ ファイル選択ダイアログで選択

登録エリア右側の「ファイルを選択」をクリックし、

表示されるファイル選択ダイアログより原稿を選択して「開く(O)」ボタンをクリック、またはファイルをダブルクリックします。



(3) 25頁(2)の操作を行うと確認メッセージが表示されます。

「OK」ボタンをクリックすると、原稿登録を行います。「キャンセル」ボタンをクリックすると、原稿登録は行いません。

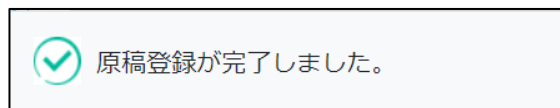


(4) 登録が行われている間は、画面上に処理状況が表示されます。

完了メッセージが表示されるまでお待ちください。



完了メッセージ



(5) 原稿登録が完了すると、画面下部の「原稿の一覧」が再検索されます。

原稿を登録する操作で表示されるメッセージ

No	種類	メッセージ	原因/対処
1	エラー	PDFファイルを選択してください。	拡張子はPDFのみ対象です。
2	エラー	ファイル「●」のサイズが上限400MBを超えています。	400MBより大きい原稿は扱えません。 *「●」はファイル名
3	エラー	登録しようとしたファイル「▲」のフォーマットが不正です。 ページ数（1ページのみ）：●、チェック結果：■ ファイル形式（PDFのみ）：●、チェック結果：■ 色（Grayscale/CMYK/sRGBのみ）：●、チェック結果：■ サイズ（A2版[126.0cm x 60.0cm]以下） ：●、チェック結果：■	<ul style="list-style-type: none"> ・ ページ数 複数頁の原稿は扱えません。 ・ ファイル形式 ファイルの形式がPDFファイル以外は扱えません。 ・ 色 GrayscaleまたはCMYK以外は扱えません。 ・ サイズ 原稿は見開き+1頁より大きい原稿は扱えません。 *「▲」はファイル名、「●」は値、「■」は結果（OK/NG）
4	エラー	利用時間「●:●~●:●」外なので、リンクできません。	オンライン入稿はメッセージに表示された利用時間（●:●~●:●） 以外は操作できません。 *「●:●」は時間

5.2 原稿を確認する

登録された原稿を確認するには、原稿の検索を行い、詳細を参照します。

- (1) 原稿登録画面を表示すると、入稿日が当日で使用可能な原稿が画面下部の「原稿の一覧」に表示されます。一覧に確認対象の原稿がない場合や絞り込みを行う場合は検索します。検索は画面左側の「原稿一覧の検索条件」を指定して「条件を更新」ボタンをクリックすることで、一覧が更新されます。

中日新聞 原稿登録

【ご利用可能な時間】 8:00~23:59 ようこそ HOUSEI様

原稿一覧の検索条件

メニュー 原稿を登録する

原稿を登録する

掲載希望日 2022年02月05日 (土)

銘柄* 中日新聞 刊別* 朝刊

広告主*

サイズ 横* 縦*

ここに原稿をドロップ

ファイルを選択

Point 検索条件の「入稿日」は必須入力項目です。

原稿の一覧

掲載希望日	銘柄	刊別	広告主	サイズ (縦*横)	色別	掲載地域	画像ID	プリフライト	ファイル名	入稿日	画像色別	ファイルサイズ
2022/02/05	中日新聞	朝刊	ONLINE	5段*1/1割	モノクロ		20220204N55018J	OK	mono.pdf	2022/02/04	モノクロ	276167byte
2022/02/05	中日新聞	朝刊	O・N・L・I・N・E	10段*1/1割	カラー		20220204N55019J	OK	ahiru.pdf	2022/02/04	カラー	418240byte

Point 検索条件に一致する原稿のうち、ユーザーが登録した原稿と、原稿制作会社が登録した原稿が表示されます。

- * 一覧の検索結果が200件を超えた場合には確認メッセージが表示されます。
全て表示するときは「OK」ボタン、200件までの表示とするときは「キャンセル」ボタンをクリックしてください。



補足

列をクリックすると、クリックした列を基準に並べ替えを行います。また、ドラッグアンドドロップで位置を変えることができます。


*当操作は原稿登録画面に入るたびに元の状態に戻ります。

リンク済の原稿は背景が緑色で表示されます。

一覧のエラー件数を表示します。

原稿の一覧						プリフライトエラーが1件あります。		
	銘柄	刊別	使用不可	入稿メッセージ	掲載希望日	広告主	サイズ (縦*横)	色別
	中日新聞	朝刊			2021/12/14	N55048.	1段*1/1割	モノクロ
	東京新聞	朝刊			2021/12/18	N55006	3段*1/1割	カラー
	中日新聞	朝刊			2021/12/03	N00134	5段*1/1割	モノクロ
	中日新聞	朝刊	✓		2021/12/01	5N001	5段*1/1割	モノクロ
✖	中日新聞	朝刊			2021/12/14	N00004	3段*7.90CM	カラー

使用不可の原稿は背景が灰色で表示されます。

エラーの原稿はアイコン  が表示され背景は赤色、赤太字で表示されます。

- (2) 「原稿の一覧」より確認対象の原稿をダブルクリックすると、画面が切り替わりその原稿の情報とプリフライト結果が表示されます。
原稿の情報は変更することができます。変更操作については次章に記載します。

サムネイルをクリックすると、原稿を拡大／縮小して確認することができます。

📄 をクリックするとプリフライト詳細結果がダウンロードできます。

原稿を登録する

掲載希望日 2022年02月05日 (土)

銘柄* 中日新聞 刊別* 朝刊

広告主*

サイズ 横* 縦*

色別* 掲載地域

入稿メッセージ

ここに原稿をドロップ

ファイルを選択

原稿の内容

原稿

画像ID 20220204N55019J
ファイル名 ahiru.pdf
ファイルサイズ 418240byte
画像サイズ
画像色別 カラー
入稿日 2022/02/04 16:04
プリフライト OK

掲載希望日 2022年02月05日 (土)

銘柄* 中日新聞

入 刊別* 朝刊

力 広告主* O・N・L・I・N・E

情 サイズ 横* 1/1 割 縦* 10 段

報 色別* カラー

使用不可

広告集版テスト EPS

プリフライト結果

状態 : 正常終了
[入出力情報]
開始: 2022/02/04 16:05:04
終了: 2022/02/04 16:05:10
入力ファイル名: PPP_1_20220204N55019J.pdf
[実績]
(1) PDF 分析 ...完了
(2) 最適化 ...完了
(3) 修復処理 ...完了
(4) プリフライト ...完了 (警告)
注意: フォント 「TTDGchP0-90pv-RKSJ-H-Identity-HJ」は Type 1 フォントです
注意: フォント 「TTDGchP0-90pv-RKSJ-H-Identity-HJ」は Composite フォントです
注意: インキ総量は 260% より上です
注意: カラーまたはグレースケール画像の解像度は 未満 160ppi です
(5) PDF出力 ...完了
(6) PDF分割処理 ...完了

🔍 をクリックすると一覧に戻ります。

原稿の情報

プリフライト結果

補足

プリフライトエラーが発生すると、プリフライト結果にエラー内容が表示されます。
また、原稿情報の「プリフライト」に「NG」、サムネイルにはプリフライトエラーの画像が表示されます。

原稿の内容

原稿

画像ID	20220209N55026J
ファイル名	ahiru.pdf
ファイルサイズ	418240byte
画像サイズ	
画像色別	カラー
入稿日	2022/02/09 14:41
プリフライト	NG
掲載希望日	2022年02月10日 (木)
銘柄*	東京新聞
入刊別*	朝刊
力 広告主*	TOKYO
情 サイズ	横* 1/1 割 縦* 10 段
報 色別*	カラー
掲載地域	
入稿メッセージ	

使用不可

プリフライトエラー

プリフライト結果

状態: プリフライトエラー
[プリフライト]においてエラーが発生しました
[入出力情報]
開始: 2022/02/09 14:42:04
終了: 2022/02/09 14:42:11
入力ファイル名: PPP_1_20220209N55026J.pdf
[実績]
(1) PDF 分析 ...完了
(2) 最適化 ...完了
(3) 修復処理 ...完了
(4) プリフライト ...エラー
エラー: 画像にインキ総量が 260% 以上の領域が含まれています
注意: フォント 「TTDgchP0-90pv-RKSJ-H-Identity-HJ」は Type 1 フォントです
注意: フォント 「TTDgchP0-90pv-RKSJ-H-Identity-HJ」は Composite フォントです
注意: カラーまたはグレースケール画像の解像度は 未満 160ppi です
(5) PDF出力 ...完了
(6) PDF分割処理 ...完了

プリフライト結果やプリフライト詳細結果を確認して、原稿を修正してください。

プリフライト詳細結果

プリフライトレポート

1ページにエラーが見つかりました

画像にインキ総量が 260% 以上の領域が含まれています (1ページ 1x)

注意

フォント 「TTDgchP0-90pv-RKSJ-H-Identity-HJ」は Type 1 フォントです (1ページ 1x)

フォント 「TTDgchP0-90pv-RKSJ-H-Identity-HJ」は Composite フォントです (1ページ 1x)

カラーまたはグレースケール画像の解像度は 未満 160ppi です (1ページ 1x)

5.3 原稿の情報を変更する

原稿の内容のうち、原稿登録時に入力した付属情報と、原稿の使用可能／不可について変更ができます。

* 申込とリンクされた原稿は情報を変更することができません。

(1) 付属情報を変更する場合は、「入力情報」の項目を入力または選択して変更します。

使用可能／不可は、右上の「使用不可」を使用可能にする場合はチェックを外し、使用不可にする場合はチェックを付けてください。

情報を変更したら、 ボタンをクリックします。

原稿

画像ID 20220204N55019J 使用不可

ファイル名 ahiru.pdf

ファイルサイズ 418240byte

画像サイズ

画像色別 カラー

入稿日 2022/02/04 16:04

プリフライト OK

掲載希望日 2022年02月05日 (土) 

銘柄* 中日新聞 

入 刊別* 朝刊 

力 広告主* O・N・L・I・N・E


情 サイズ 横* 1/1  割  縦* 10  段 

報 色別* カラー 

掲載地域

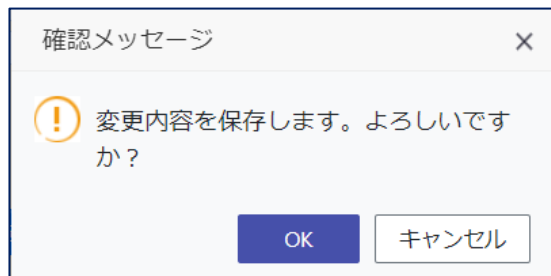
入稿メッセージ

Point 「*」が表示されている項目は必須入力項目です。

 をクリックすると表示されている原稿の情報が最新の状態になります。

(2) 32頁(1)の操作を行うと確認メッセージが表示されます。


「OK」ボタンをクリックすると、変更内容を保存します。「キャンセル」ボタンをクリックすると、変更内容は保存されません。



5.4 その他

(1) ナビゲーションエリア



画面上部に表示しているナビゲーションエリアをクリックしたときの振る舞いについて記載します。
メニューの色が  のときのみクリックできます。

 : 業務メニュー画面に戻ります。


 : 原稿一覧に戻ります。


(2) 登録エリアの開閉


画面上部の登録エリアは、開閉できます。




をクリックすると開閉をします。


原稿を登録する 

掲載希望日	2021年12月24日 (金) 
銘柄*	<input type="text"/> 刊別* <input type="text"/>
広告主*	<input type="text"/>
サイズ	横* <input type="text"/> 縦* <input type="text"/>
色別*	<input type="text"/> 掲載地域 <input type="text"/>
入稿メッセージ	<input type="text"/>

ここに原稿をドロップ

ファイルを選択

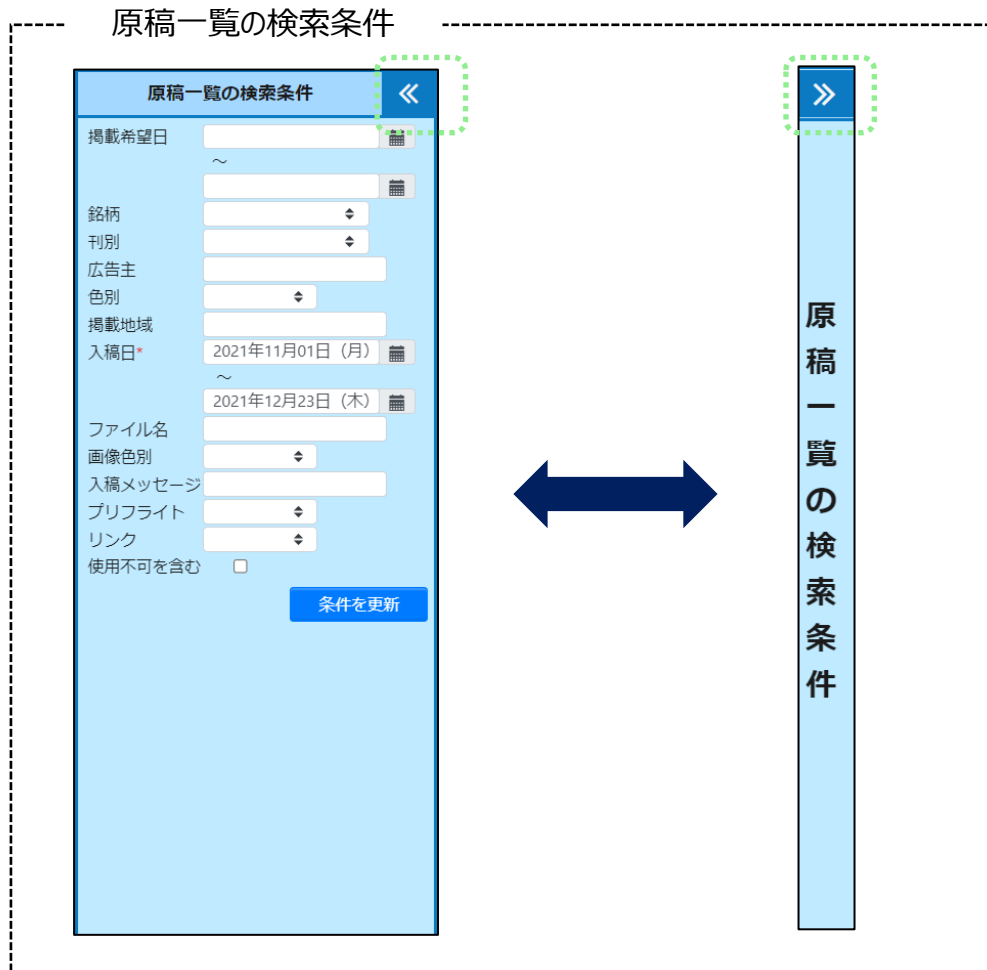


原稿を登録する 

(3) 検索条件の開閉

「原稿一覧の検索条件」は、開閉できます。

閉じる場合は  をクリック、開く場合は  をクリックしてください。



6. 特別契約の原稿を登録する

特別契約の原稿を登録するには、特契原稿登録画面を利用します。

特契原稿登録画面は業務メニューの「特別契約原稿の登録」をクリックすると表示されます。

業務メニュー画面

中目新聞 業務メニュー 【ご利用可能な時間】 8:00~23:59 ようこそ HOUSE様

- 申込への入稿
 - 申込と原稿のリンク
 - 申込の納品を確認
 - 申込への制作会社指定
- 原稿の登録
 - 原稿の登録
 - 登録した原稿の内容を確認
- 特別契約原稿の登録**
 - 特別契約原稿の登録
 - 登録した特別契約原稿の内容を確認
- パスワード変更
- メールアドレス

特契原稿登録画面

中目新聞 特契原稿登録 【ご利用可能な時間】 8:00~23:59 ようこそ HOUSE様

特契原稿一括の検索条件

特契原稿を登録する

使用開始日: [選択] 日
発行: 中目新聞 [選択] 新聞
広告主: [選択]
サイズ: [選択] [選択]
掲載地域: [選択]
掲載地域: [選択]
入力メッセージ: [入力欄]

特契原稿の一覧

新聞	刊別	広告主	サイズ (幅×高)	掲載地域	掲載ID	プリフライト	ファイル名	入稿日	掲載色別	広告会社	ファイルサイズ	使用不可
中目新聞	朝刊	ON・LINE	5段×171番		20220204N55023J	未	mono.pdf	2022/02/04	モノクロ		276167byte	
中目新聞	朝刊	O・NLIN	5段×171番		20220204N55022J	未	mono.pdf	2022/02/04	モノクロ		276167byte	

6.1 特別契約原稿登録

原稿を登録するには、画面の上部に表示される登録エリアを操作します。

The screenshot displays the 'Special Contract Manuscript Registration' interface. The top navigation bar includes the site name '中日新聞', the page title '特契原稿登録', and user information '【ご利用可能な時間】 8:00~23:59 ようこそ HOUSEI様'. The main content area is divided into three sections:

- Search Sidebar (Left):** '特契原稿一覧の検索条件' (Search conditions for special contract manuscript list). Fields include: 銘柄 (Brand), 刊別 (Publication type), 広告主 (Advertiser), 掲載地域 (Publication area), 入稿日 (Submission date) with a date range from 2022/02/04 to 2022/02/04, ファイル名 (File name), 入稿メッセージ (Submission message), プリフライト (Pre-flight), and a checkbox for '使用不可を含む' (Include unavailable). A '条件を更新' (Update conditions) button is at the bottom.
- Registration Form (Center):** '特契原稿を登録する' (Register special contract manuscript). Fields include: 使用開始日 (Start date), 銘柄 (Brand) set to '中日新聞', 刊別 (Publication type) set to '朝刊', 広告主 (Advertiser), サイズ (Size) with width and height dropdowns, 掲載地域 (Publication area), and 入稿メッセージ (Submission message). A large drop zone contains the text 'ここに原稿をドロップ' (Drop manuscript here) and a button 'ファイルを選択' (Select file).
- Registered Manuscripts List (Bottom):** '特契原稿の一覧' (List of special contract manuscripts). A table with columns: 銘柄, 刊別, 広告主, サイズ (縦*横), 掲載地域, 画像ID, プリフライト, ファイル名, 入稿日, 画像色別, 広告会社, ファイルサイズ, 使用不可.

銘柄	刊別	広告主	サイズ (縦*横)	掲載地域	画像ID	プリフライト	ファイル名	入稿日	画像色別	広告会社	ファイルサイズ	使用不可
中日新聞	朝刊	ON・LINE	5段*1/1割		20220204N55023J	未	mono.pdf	2022/02/04	モノクロ		276167byte	
中日新聞	朝刊	O・NLINE	5段*1/1割		20220204N55022J	未	mono.pdf	2022/02/04	モノクロ		276167byte	


A callout box on the right side of the page, labeled '登録エリア' (Registration Area), points to the registration form section.

(1) 原稿の付属情報。


登録エリア左側に原稿の付属情報が入力できます。

特契原稿を登録する

使用開始日	2021年12月23日 (木)			
銘柄*	中日新聞	刊別*	朝刊	
広告主*	広告主			
サイズ	横* 1/1	割	縦* 5	段
掲載地域	掲載地域			
入稿メッセージ	入稿メッセージ			



ここに原稿をドロップ



ファイルを選択

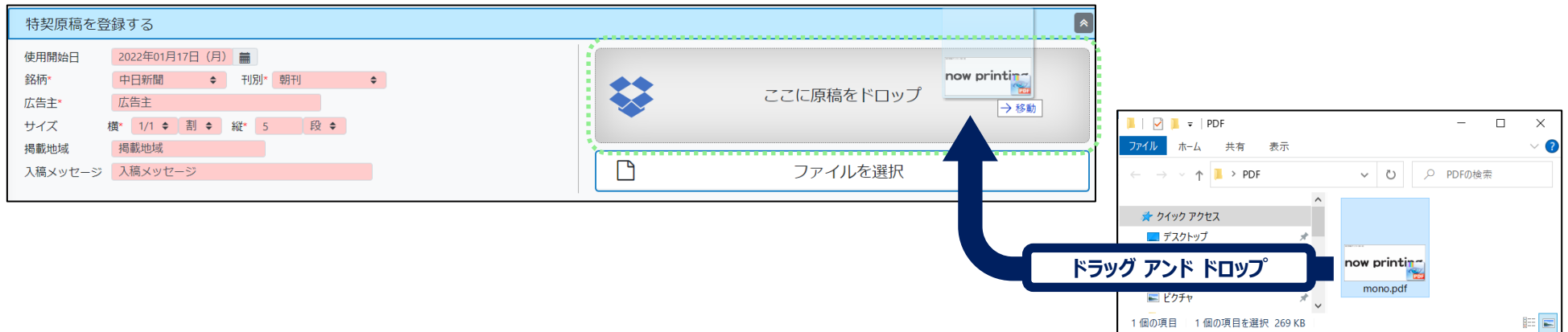
Point

「*」が表示されている項目は原稿登録に必要な必須入力項目です。

(2) 原稿登録はドラッグアンドドロップ、またはファイル選択ダイアログから選択します。

○ ドラッグアンドドロップ

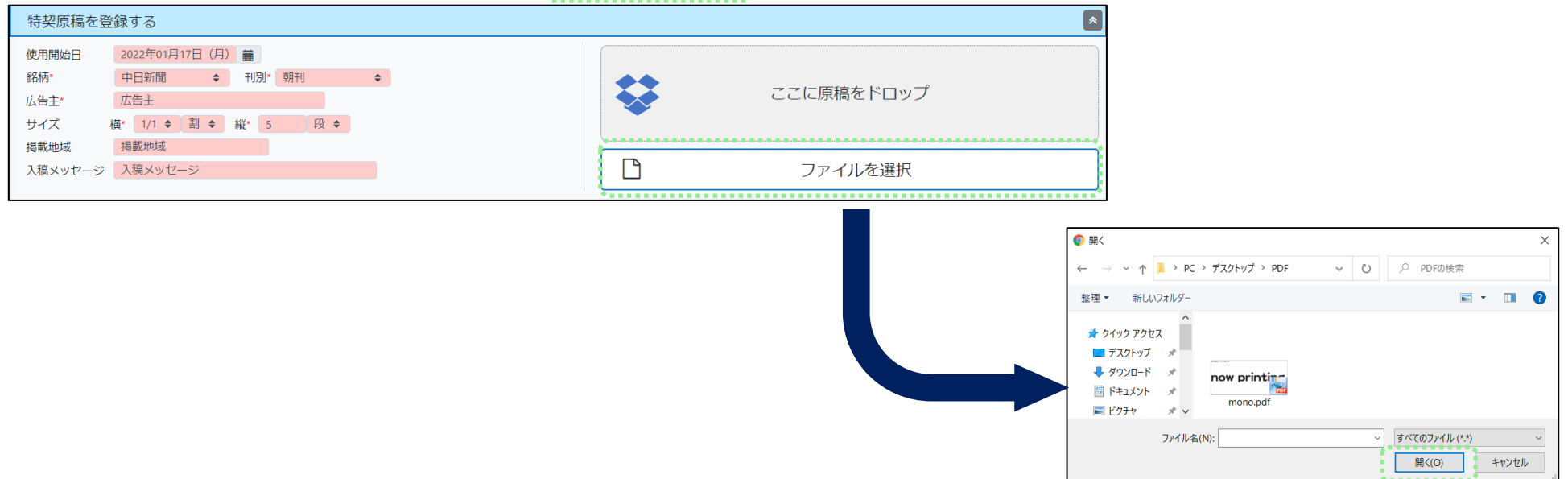
登録エリア右側の「ここに原稿をドロップ」へドラッグアンドドロップします。



○ ファイル選択ダイアログで選択

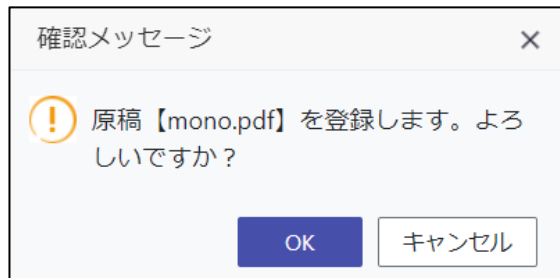
登録エリア右側の「ファイルを選択」をクリックし、

表示されるファイル選択ダイアログより原稿を選択して「開く(O)」ボタンをクリック、またはファイルをダブルクリックします。



(3) 40頁(2)の操作を行うと確認メッセージが表示されます。

「OK」ボタンをクリックすると、原稿登録を行います。「キャンセル」ボタンをクリックすると、原稿登録は行いません。

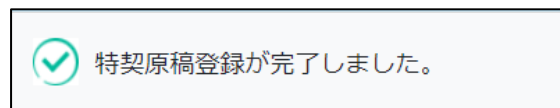


(4) 登録が行われている間は、画面上に処理状況が表示されます。

完了メッセージが表示されるまでお待ちください。



完了メッセージ



(5) 原稿登録が完了すると、画面下部の「特契原稿の一覧」が再検索されます。

原稿を登録する操作で表示されるメッセージ

No	種類	メッセージ	原因/対処
1	エラー	PDFファイルを選択してください。	拡張子はPDFのみ対象です。
2	エラー	ファイル「●」のサイズが上限400MBを超えています。	400MBより大きい原稿は扱えません。 *「●」はファイル名
3	エラー	登録しようとしたファイル「▲」のフォーマットが不正です。 ページ数（1ページのみ）：●、チェック結果：■ ファイル形式（PDFのみ）：●、チェック結果：■ 色（Grayscale/CMYK/sRGBのみ）：●、チェック結果：■ サイズ（A2版[126.0cm x 60.0cm]以下） ：●、チェック結果：■	<ul style="list-style-type: none"> ・ ページ数 複数頁の原稿は扱えません。 ・ ファイル形式 ファイルの形式がPDFファイル以外は扱えません。 ・ 色 GrayscaleまたはCMYK以外は扱えません。 ・ サイズ 原稿は見開き+1頁より大きい原稿は扱えません。 *「▲」はファイル名、「●」は値、「■」は結果（OK/NG）
4	エラー	利用時間「●:●~●:●」外なので、リンクできません。	オンライン入稿はメッセージに表示された利用時間（●:●~●:●） 以外は操作できません。 *「●:●」は時間

6.2 特別契約の原稿を確認する

登録された原稿を確認するには、原稿の検索を行い、詳細を参照します。

- (1) 特契原稿登録画面を表示すると、入稿日が当日で使用可能な原稿が画面下部の「特契原稿の一覧」に表示されます。一覧に確認対象の原稿がない場合や絞り込みを行う場合は検索します。検索は画面左側の「特契原稿一覧の検索条件」を指定して「条件を更新」ボタンをクリックすることで、一覧が更新されます。

中日新聞 特契原稿登録 【ご利用可能な時間】 8:00~23:59 ようこそ HOUSEI様

特契原稿一覧の検索条件 << メニュー 特契原稿を登録する

特契原稿を登録する

使用開始日 []

検索: []

Point 検索条件の「入稿日」は必須入力項目です。

掲載地域 []

入稿メッセージ []

ここに原稿をドロップ

ファイルを選択

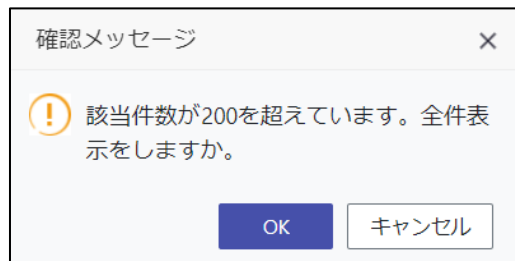
条件を更新

特契原稿の一覧

銘柄	刊別	広告主	サイズ (縦*横)	掲載地域	画像ID	プリフライト	ファイル名	入稿日	画像色別	広告会社	ファイルサイズ	使用不可
中日新聞	朝刊	ON・LINE	5段*1/1割		20220204N55023J	未	mono.pdf	2022/02/04	モノクロ		276167byte	
中日新聞	朝刊	O・NLINE	5段*1/1割		20220204N55022J	未	mono.pdf	2022/02/04	モノクロ		276167byte	

Point 検索条件に一致する原稿のうち、ユーザーが登録した原稿と、原稿制作会社が登録した原稿が表示されます。

- * 一覧の検索結果が200件を超えた場合には確認メッセージが表示されます。
全て表示するときは「OK」ボタン、200件までの表示とするときは「キャンセル」ボタンをクリックしてください。



補足

列をクリックすると、クリックした列を基準に並べ替えを行います。また、ドラッグアンドドロップで位置を変えることができます。

*当操作は特契原稿登録画面に入るたびに元の状態に戻ります。

一覧のエラー件数を表示します。

特契原稿の一覧				プリフライトエラーが1件あります。			
↑↓	サイズ (縦*横) ↑↓	掲載地域 ↑↓	画像ID ↑↓	入稿メッセージ ↑↓	銘柄 ↑↓	刊別 ↑↓	広告主 ↑↓
	5段*1/1割	掲載地域	20211201N00327J	備考	中日新聞	朝刊	N00327
	5段*1/1割		20211201N00332J		中日新聞	朝刊	N00332
	4.00CM*12.02CM		20211208N55004J		中日新聞	朝刊	N55004
⊗	3段*7.90CM		20211210N0000		中日新聞	朝刊	N0000

使用不可の原稿は背景が灰色で表示されます。

エラーの原稿はアイコン ⊗ が表示され背景は赤色、赤太字で表示されます。

(2) 「特契原稿の一覧」より確認対象の原稿をダブルクリックすると、画面が切り替わりその原稿の情報とプリフライト結果が表示されます。原稿の情報は変更することができます。変更操作については次章に記載します。

サムネイルをクリックすると、原稿を拡大／縮小して確認することができます。

ダウンロードアイコンをクリックするとプリフライト詳細結果がダウンロードできます。

特契原稿登録

【ご利用可能な時間】 8:00～23:59 ようこそ HOUSEI様

メニュー 特契原稿を登録する 特契原稿を確認する

特契原稿を登録する

使用開始日 [日付選択]
銘柄* 中日新聞 刊別* 朝刊
広告主* [入力欄]
サイズ 横* [入力欄] 縦* [入力欄]
掲載地域 [入力欄]
入稿メッセージ [入力欄]

ここに原稿をドロップ
ファイルを選択

特契原稿の一覧の検索条件

特契原稿の内容

原稿

画像ID 20220204N55023J
ファイル名 mono.pdf
ファイルサイズ 276167byte
画像サイズ
画像色別 モノクロ
入稿日 2022/02/04 17:36
プリフライト OK
使用開始日 [日付選択]
銘柄* 中日新聞
刊別* 朝刊
広告主* ON・LINE
サイズ 横* 1/1 割 縦* 5 段

使用不可 [チェックボックス]

now print

プリフライト結果

状態 : 正常終了
【出力情報】
開始 : 2022/02/04 17:37:12
終了 : 2022/02/04 17:37:19
入力ファイル名 : PPP_1_20220204N55023J.pdf
【実績】
(1) PDF 分析 ...完了
(2) 最適化 ...完了
(3) 修復処理 ...完了
(4) プリフライト ...完了(警告)
注意 : カラーまたはグレースケール画像の解像度は 未満 160ppi です
(5) PDF出力 ...完了
(6) PDF分割処理 ...完了

戻るアイコンをクリックすると一覧に戻ります。

原稿の情報

プリフライト結果

補足

プリフライトエラーが発生すると、プリフライト結果にエラー内容が表示されます。
また、原稿情報の「プリフライト」に「NG」、サムネイルにはプリフライトエラーの画像が表示されます。

特契原稿の内容

原稿

画像ID	20211210N00016J
ファイル名	mono.pdf
ファイルサイズ	276167byte
画像サイズ	
画像色別	モノクロ
入稿日	2022/02/09 14:50
プリフライト	NG
使用開始日	
銘柄*	東京新聞
入 刊別*	朝刊
力 広告主*	TOKYO
情 サイズ	横* 1/1 割 縦* 10 段
報 掲載地域	

使用不可

プリフライトエラー

プリフライト結果

状態 : プリフライトエラー
[プリフライト]においてエラーが発生しました
[入出力情報]
開始:2022/02/09 14:42:04
終了:2022/02/09 14:42:11
入力ファイル名 : PPP_1_20220209N55026J.pdf
[実績]
(1) PDF 分析 ...完了
(2) 最適化 ...完了
(3) 修復処理 ...完了
(4) プリフライト ...エラー
エラー : 画像にインキ総量が 260% 以上の領域が含まれています
注意 : フォント 「TTDGchP0-90pv-RKSJ-H-Identity-HJ」は Type 1 フォントです
注意 : フォント 「TTDGchP0-90pv-RKSJ-H-Identity-HJ」は Composite フォントです
注意 : カラーまたはグレースケール画像の解像度は 未満 160ppi です
(5) PDF出力 ...完了
(6) PDF分割処理 ...完了

プリフライト結果やプリフライト詳細結果を確認して、原稿を修正してください。

プリフライト詳細結果

プリフライトレポート

1ページにエラーが見つかりました

画像にインキ総量が 260% 以上の領域が含まれています (1ページ 1x)

注意

フォント 「TTDGchP0-90pv-RKSJ-H-Identity-HJ」は Type 1 フォントです (1ページ 1x)

フォント 「TTDGchP0-90pv-RKSJ-H-Identity-HJ」は Composite フォントです (1ページ 1x)

カラーまたはグレースケール画像の解像度は 未満 160ppi です (1ページ 1x)

6.3 特別契約の原稿の情報を変更する

原稿の内容のうち、原稿登録時に入力した付属情報と、原稿の使用可能／不可について変更ができます。

- (1) 付属情報を変更する場合は、「入力情報」の項目を入力または選択して変更します。
使用可能／不可は、右上の「使用不可」を使用可能にする場合はチェックを外し、使用不可にする場合はチェックを付けてください。
情報を変更したら、**保存ボタンをクリック**します。

原稿

画像ID 20220204N55023J 使用不可

ファイル名 mono.pdf

ファイルサイズ 276167byte

画像サイズ

画像色別 モノクロ

入稿日 2022/02/04 17:36

プリフライト OK

使用開始日

銘柄* 中日新聞

入刊別* 朝刊

力広告主* ON・LINE

情サイズ 横* 1/1 割 縦* 5 段

報掲載地域

入稿メッセージ

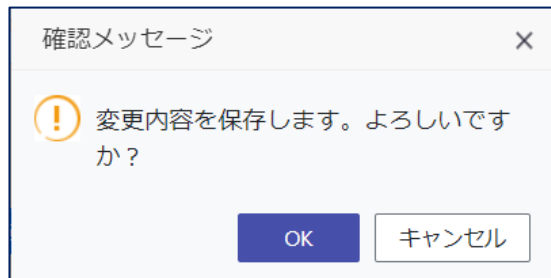
now printing

Point 「*」が表示されている項目は必須入力項目です。

ををクリックすると表示されている原稿の情報が最新の状態になります。

(2) 47頁(1)の操作を行うと確認メッセージが表示されます。


「OK」ボタンをクリックすると、変更内容を保存します。「キャンセル」ボタンをクリックすると、変更内容は保存されません。



6.4 その他

(1) ナビゲーションエリア



画面上部に表示しているナビゲーションエリアをクリックしたときの振る舞いについて記載します。
メニューの色が  のときのみクリックできます。

 : 業務メニュー画面に戻ります。


 : 特契原稿一覧に戻ります。


(2) 登録エリアの開閉


画面上部の登録エリアは、開閉できます。




をクリックすると開閉をします。

特契原稿を登録する 

使用開始日	<input type="text"/>	
銘柄*	<input type="text"/>	刊別* <input type="text"/>
広告主*	<input type="text"/>	
サイズ	横* <input type="text"/>	縦* <input type="text"/>
掲載地域	<input type="text"/>	
入稿メッセージ	<input type="text"/>	



ここに原稿をドロップ

 ファイルを選択

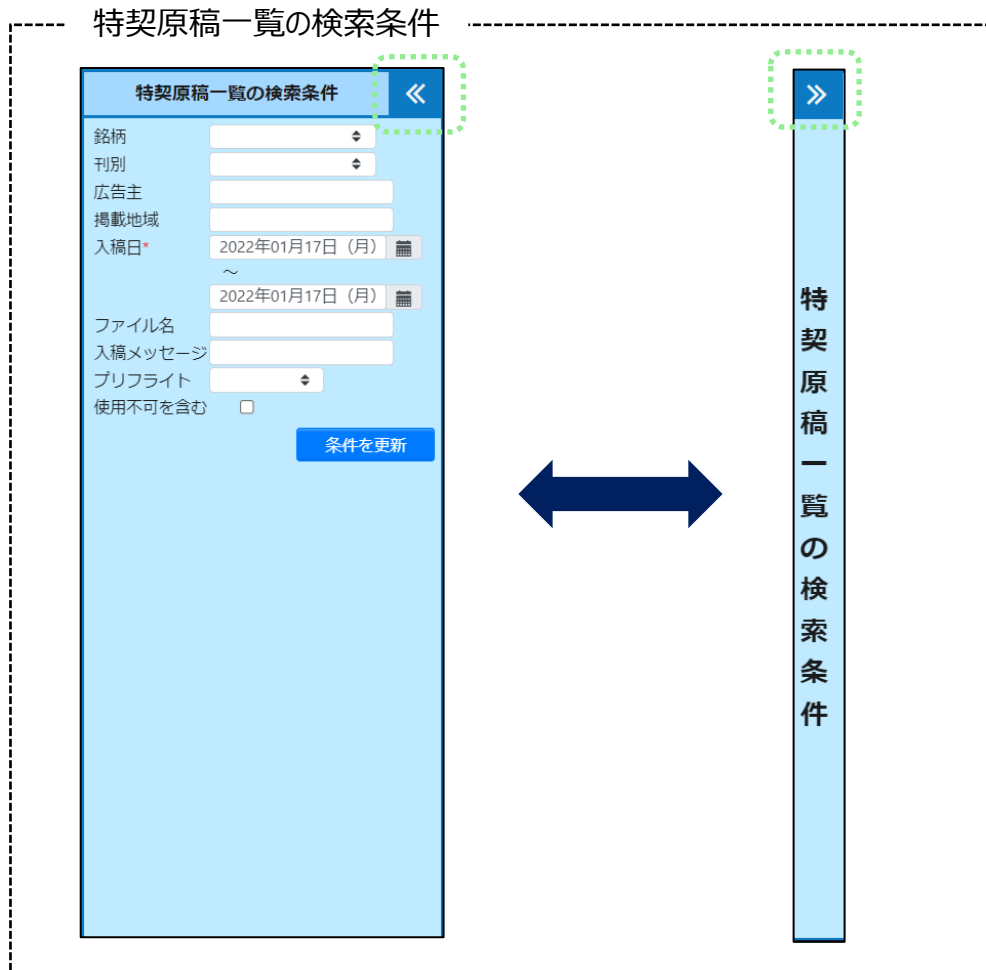


特契原稿を登録する 

(3) 検索条件の開閉

「特契原稿一覧の検索条件」は、開閉できます。

閉じる場合は  をクリック、開く場合は  をクリックしてください。



7. ログインするパスワードを変更する

ログインするパスワードを変更するには、パスワード変更画面を利用します。
パスワード画面は業務メニューの「パスワード変更」をクリックすると表示されます。

The image shows a transition from a business menu to a password change screen. On the left, the '業務メニュー画面' (Business Menu Screen) is displayed. It features a header with '中戸新聞' and '業務メニュー'. Below the header are five menu items: '申込への入稿' (orange), '原稿の登録' (blue), '特別契約原稿の登録' (blue), 'パスワード変更' (green), and 'メールアドレス' (green). A blue arrow points from the 'パスワード変更' button to the right. On the right, the 'パスワード変更画面' (Password Change Screen) is shown. It has a header with '中戸新聞' and 'パスワード変更'. Below the header, there are instructions for password requirements and a form with three input fields: '現在のパスワード', '新しいパスワード', and '新しいパスワード (確認)'. At the bottom of the form are two buttons: 'パスワードを保存' and 'キャンセル'.

7.1 パスワードを変更する

- (1) パスワードを変更するには、「現在のパスワード」、「新しいパスワード」、「新しいパスワード（確認）」を入力して、「変更内容を保存」ボタンをクリックしてください。

中目新聞 パスワード変更 【ご利用可能な時間】 8:00~23:59 ようこそ HOUSEI様

戻る

パスワードの注意点

1. 使用可能な文字は半角英小文字 (a-z)、半角英大文字 (A-Z)、半角数字 (0-9) です。
2. ユーザーIDと同じパスワードは使用できません。
3. 8文字以上64文字以下の長さのパスワードを使用してください。
4. 半角英小文字、半角英大文字、半角数字を各1文字以上使用してください。

現在のパスワード*

▼

新しいパスワード*

新しいパスワード (確認)*

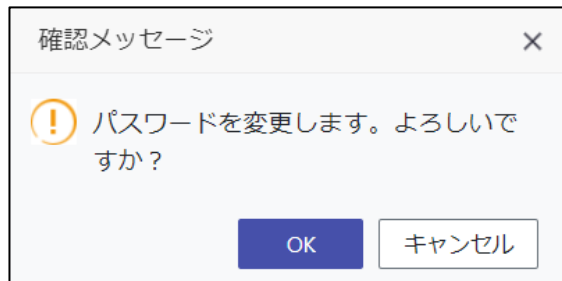
変更内容を保存 キャンセル

クリックすると業務メニューに戻ります。

クリックすると業務メニューに戻ります。

(2) 「変更内容を保存」ボタンをクリックすると確認メッセージが表示されます。

「OK」ボタンをクリックすると、パスワードが変更されます。「キャンセル」ボタンをクリックすると、パスワードは変更されません。



8. メールアドレスを変更する

メールアドレスを変更するには、メールアドレス変更画面を利用します。
メールアドレス変更画面は業務メニューの「メールアドレス」をクリックすると表示されます。

The image shows two screenshots from a web application. The left screenshot, titled "業務メニュー画面" (Business Menu Screen), displays a sidebar menu with several options: "申込への入稿" (Submission to Application), "原稿の登録" (Manuscript Registration), "特別契約原稿の登録" (Special Contract Manuscript Registration), "パスワード変更" (Change Password), and "メールアドレス" (Email Address). A blue arrow points from the "メールアドレス" button to the right screenshot. The right screenshot, titled "メールアドレス変更画面" (Email Address Change Screen), shows a form for changing the email address. It includes a dropdown for the current email address (aaa@bbb.com), a text input for the new email address, and a dropdown for the new email address (with a note that it must be different from the current one). There are also buttons for "変更内容保存" (Save Changes) and "キャンセル" (Cancel).

8.1 メールアドレスを変更する

- (1) メールアドレスを変更するには、「新しいメールアドレス」、「新しいメールアドレス（確認）」を入力して、「変更内容を保存」ボタンをクリックしてください。

中日新聞 メールアドレス変更 【ご利用可能な時間】 8:00~23:59 ようこそ HOUSEI様

戻る

メールアドレスを設定すると申込、または画像が参照できるようになった場合に通知メールが送信されます。
通知が不要な場合は新しいメールアドレスに何も入力せずに保存してください。

現在のメールアドレス aaa@bbb.com

新しいメールアドレス
ccc@ddd.com
eee@fff.com

新しいメールアドレス（確認）
ccc@ddd.com
eee@fff.com

※複数宛先への送信が必要な場合は、改行してメールアドレスをご入力ください

変更内容を保存 キャンセル

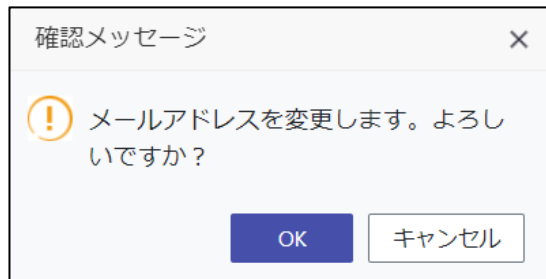
Point メールアドレスは改行して複数入力できます。

クリックすると業務メニューに戻ります。

クリックすると業務メニューに戻ります。

(2) 「変更内容を保存」ボタンをクリックすると確認メッセージが表示されます。

「OK」ボタンをクリックすると、メールアドレスが変更されます。「キャンセル」ボタンをクリックすると、メールアドレスは変更されません。



9. 各部連絡先

改稿・再入稿などの際は下記担当部にご連絡下さい。

■ 中日新聞社

○名古屋本社メディアビジネス局編成部 052-221-0716

○東京本社メディアビジネス局編成部 03-6910-2507

○北陸本社営業局広告部 076-233-4639

○東海本社営業局広告事業部 053-421-9158

○大阪営業支社メディアビジネス部 06-6346-1115

○福井支社広告部 0776-28-8617

※操作についてご不明な点等につきましても、上記担当部にご相談ください。